

超星考试系统学生操作说明

一、考试前准备

(一) 准备两台安装有超星学习通的手机，一部作为**考试设备**，另一部作为**监控设备**。在考试前将学习通更新到最新版本或者卸载重装，考试期间要确保设备有充足的电量或稳定的电源。

(二) 在手机设置中给学习通摄像头等全部权限（考试过程中需要抓拍考试答题界面，如果权限不足可能会影响到正常考试）。

(三) 考试期间保证网络良好。

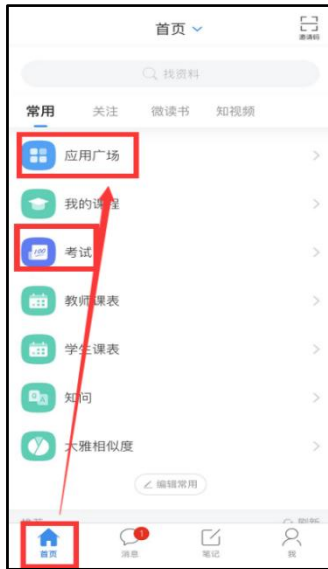
(四) 考试开始前，考生务必要关闭手机上所有的无关程序和软件，并设置为免打扰模式，以免在考试过程中因为来电，信息弹窗等原因切出考试。

二、登录学习通

考试设备打开学习通 APP，输入账号密码登录进入。手机号注册绑定学校单位和学号，绑定后可以直接使用手机号登录。

三、查找考试

底菜单点击“首页”--“考试”，或者“首页”--“应用广场”--“考试”，进入考试列表查看对应考试。



四、进入考试

进入考试说明页，提示考试要求第二设备全程直播，页面将会显示直播二维码以及直播账号密码。

< 考试

注意：本场考试要求第二设备全程直播



步骤：

1. 第二设备下载学习通
2. 使用下方账号密码登录

超星号：zb...242211
密码：w...546

3. 扫左边二维码进行直播

[直播注意事项](#) [展开](#) v

姓名：学生001 学号：stu001

答题时长： 60分钟

题量说明：
本试卷共包含2道题目，其中单选题1道，简答题1道。

考试说明：

- 1、本次考试全程进行录像监控，进行前后摄像头抓拍和屏幕抓拍，请调整好答题姿势，确保面部头像完整显示，屏幕抓拍只应用于考试监考，不会获取其他信息。
- 2、离开或退出考试界面答题计时不停止，请不要中途离开考试界面。
- 3、请将手机调至免打扰模式，避免来电引起考试中断。确保手机有充足电量或接入电源。
- 4、保持座位前的桌面干净，不要有与考试无关的内容。
- 5、考试过程中如果出现页面卡死、题目空白情况，请尝试切换网络或退出重新进入考试。

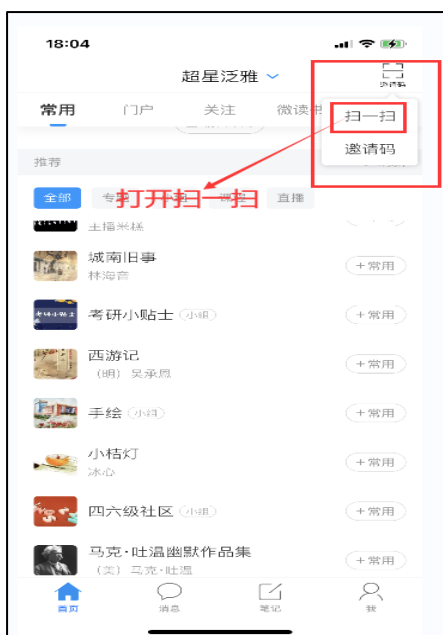
系统声明：
由于本次考试需要进行人脸识别监控和屏幕抓拍，系统需要开启您的摄像头，请确认同意。

我已阅读并同意

监控设备打开学习通，使用考试设备显示的账号、密码进行登录。登录成功后账号名称应与自己的姓名一致。



监控设备登录后，进入首页后点击右上方扫一扫，扫描考试设备上显示的二维码，进入直播中间页，点击确认进入直播页面。



直播中间页显示直播相关事项，点击确认进入直播页面，然后点击开始直播进行**监控设备**直播。



调整**监控设备**摄像头位置，要求摄像头对准考生上半身和桌面答题区域，保证监考老师能监测到答题全过程（效果如下图所示）。一旦位置调整好后，全程不允许移动监控设


备，监控设备不得屏保、黑屏，考生也不允许离开座位，直到考生交卷或监考老师宣布线上考试结束为止。



如果因为意外直播中断了，想要重新登录扫码，可以点击**考试设备**答题页的右上角菜单。



调试完成后，考生勾选**考试设备**考试说明阅读协议，点击进入考试。进入后需要进行人脸识别，按照要求进行识别，识别后正常进入考试。



进入考试后按要求答题，注意左上角倒计时，点击交卷后，提示交卷成功，即为交卷完成。

